

NEU!

Sicherer Fernzugriff
über die Theben-Cloud!

Home, Smart Home!
Das Smart Home-System LUXORliving.





LUXORliving steuert Ihr Gebäude. Das Smart Home-System LUXORliving.

LUXORliving ist das intuitiv eingängige Smart Home-System von Theben, das alles bietet, was Eigenheime gemütlicher macht, und auf alles verzichtet, was ohnehin keiner nutzt. LUXORliving regelt alles, worauf es ankommt: Licht an, Licht aus. Dimmen. Heizung und Jalousien hoch und runter. Und das Beste: LUXORliving ist so unkompliziert montiert, installiert und in Betrieb genommen, dass man dafür kein Systemintegrator sein muss – aber kann. Einfach klasse. Einfach LUXORliving.



**LUXORplug und LUXORplay
zur Inbetriebnahme und Bedienung**

Wer's sicher will, baut besser auf LUXORliving.
Smart für Eigenheime, Wohnungen,
Villen, Arztpraxen und Büros.



Die Highlights

Easy to use
Seite 04-05

Ion-Taster
Seite 06-07

Überall dabei: Theben-Cloud
Seite 08-09

Sicher ist sicher
Seite 10-11

Perfekt gedimmt
Seite 12-13

Smarte Wohlfühlwärme
Seite 14-15

Nachrüsten und mehr
Seite 16-17

Unsere Kooperationspartner
Seite 18-19

Montage, Produktübersicht
Seite 20-23

Sicher ist sicher.
LUXORliving ist VDE-zertifiziert.



Unser Zuhause ist mehr als nur ein Wohnort. Es ist der Platz, an dem wir uns wohl und geborgen fühlen wollen. LUXORliving unterstützt Sie dabei auf der ganzen Linie.

Das bescheinigt auch das VDE-Institut, indem es LUXORliving nach eingehender Prüfung das Siegel für „geprüfte Informationssicherheit“ verlieh. Sicher ist sicher.



Super einfach in der Bedienung. Programmieren Sie Gemütlichkeit.

LUXORliving – easy to use

Smart Home-System – das klingt nach komplizierter Programmierung und zeitaufwändiger Einarbeitung in alle Funktionen. Das gilt nicht für LUXORliving. LUXORliving ist das Smart Home-System, das sich wie von selbst erklärt. Es ist einfach zu bedienen und es macht Spaß, alle Funktionen auszuprobieren. Das gilt nicht nur für die Bewohner, sondern auch für den Installateur bei der Montage, Programmierung und Inbetriebnahme.



LUXORplug zur Inbetriebnahme

**Einfach eingerichtet –
die Installationsoberfläche
unter Windows.**

LUXORplug ist die einfache Inbetriebnahme-
software von Theben. Windowsbasiert –
schnell, sicher, unkompliziert. Vorkenntnisse
sind nicht erforderlich.

LUXORplay zur Bedienung

**Einfach gesteuert –
die Benutzeroberfläche für
Smartphones und Tablets.**

LUXORplay ist die App für die komfortable,
sichere und geradezu spielerisch einfache
Bedienung von LUXORliving via Smartphone,
oder Tablet (für Android und iOS).

Einfache Bedienung. Umfangreiche Funktionalität.

NEU!

Die neuen LUXORliving iON Tastersensoren und Raumcontroller sind eine hervorragende Erweiterung zu den Theben Binäreingängen. iON Tastsensoren sind flexibel und machen dank rahmenlosem Design in jedem Raum eine stilvolle Figur.

Die Konfiguration erfolgt mit der kostenlosen Inbetriebnahmesoftware LUXORplug.

Farbige LEDs signalisieren den aktuellen Zustand des Tastsensors. So lässt sich etwa der Status des Außenlichts im Innenbereich anzeigen. Die Helligkeit der Status LEDs passt sich dem Umgebungslicht an: Verdunkelt sich der Raum, dimmen die Status LEDs automatisch herunter und verhindern störende Lichteinflüsse bei Nacht. Tagsüber leuchten die LEDs heller und sind gut erkennbar.



LUXORliving iON2

LUXORliving 1-fach Tastsensor mit zwei Bedienpunkten. Der Temperatursensor ermöglicht im Zusammenspiel mit entsprechender Heizungsaktorik die Regelung der Raumtemperatur.

- Licht schalten und dimmen
- Jalousien regeln
- Szenen auslösen
- Temperatur messen
- Status anzeigen

LUXORliving iON4

LUXORliving 2-fach Tastsensor mit vier Bedienpunkten. Der Temperatursensor ermöglicht im Zusammenspiel mit entsprechender Heizungsaktorik die Regelung der Raumtemperatur.

- Licht schalten und dimmen
- Jalousien regeln
- Szenen auslösen
- Temperatur messen
- Farben steuern
- Status anzeigen

LUXORliving iON8

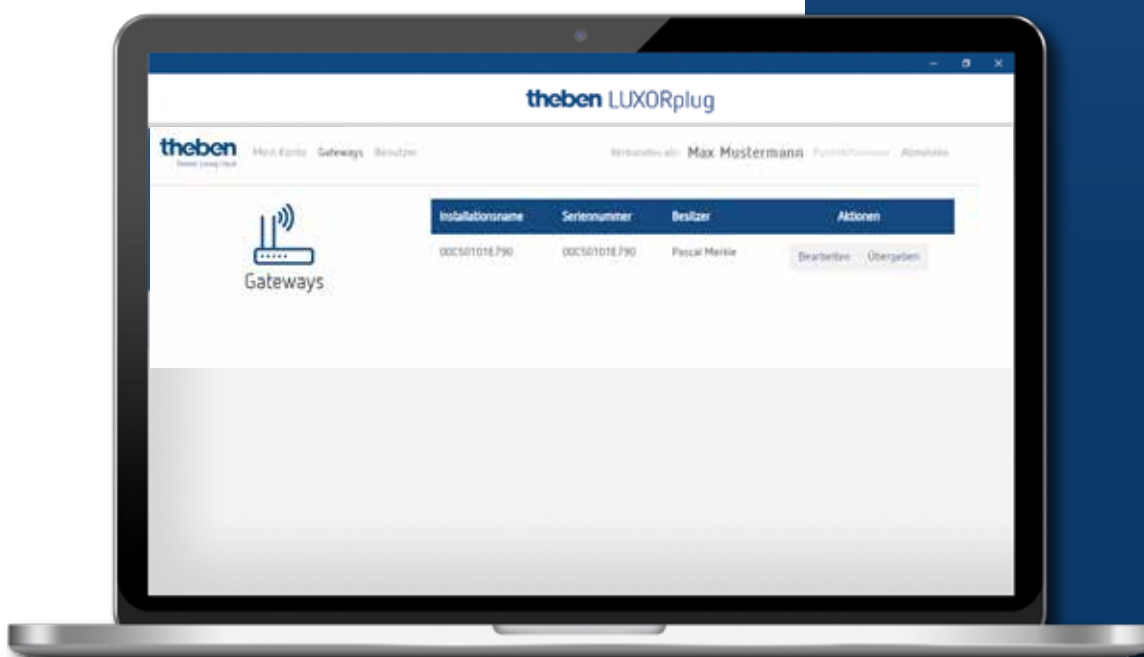
Beim Raumcontroller iON8 kann für jede der zehn Funktionen ein passendes Icon aus einer Bibliothek ausgewählt werden. Das Icon wird ergänzt durch individuelle Funktionsnamen sowie den aktuellen Status (ein/aus/Dimmwert/Position). Dies vereinfacht die Bedienung und Navigation am Raumcontroller. Die Helligkeit des LCD-Displays regelt sich in Abhängigkeit der Umgebungshelligkeit. Ist es dunkel im Raum, dimmt die Hintergrund-Beleuchtung des Displays herunter und verhindert störende Lichteffekte. Bei Tag leuchtet das Display heller. So bleibt es bei hellem Umgebungslicht optimal ablesbar.





Volle Kontrolle – einfach per Internet. Sicherer Fernzugriff über die Theben-Cloud.

Die einfache Programmierung und Bedienung von LUXORliving ist wirklich kaum zu toppen. Es sei denn, man ermöglicht zusätzlich den vollen Zugriff über das Internet. Herzlich willkommen in der Theben-Cloud!



Praktisch: Nach der Anmeldung in der Theben-Cloud können Sie die Namen Ihrer Gateways bearbeiten oder die Verwaltungsrechte an zusätzliche Benutzer übergeben.



Immer und überall für Sie da.

Per Fernzugriff über die Theben-Cloud mit der LUXORplay App lassen sich sämtliche Funktionen von LUXORliving steuern und Zustände überwachen.

Den Zugriff über die Cloud starten und konfigurieren Sie einfach selbst mit wenigen Klicks – ohne Netzwerkkennnisse. Oder Sie überlassen alles Ihrem Installateur.



Sicher ist sicher.

Mit der Theben-Cloud gehen Sie dank zertifiziertem Server-Standort in Deutschland auf Nummer Sicher. So ist Ihr LUXORliving Smart Home System optimal vor Datenklau und Manipulationen geschützt.

Smart Home? Aber sicher! Bestens geschützt mit LUXORliving.

Anwesenheitssimulation mit LUXORliving

Manchmal muss man einfach alles hinter sich lassen und die Türen hinter sich zuziehen. Schön, wenn dann alles weiter in seinen geordneten Bahnen verläuft. So wie Sie es gewohnt sind. Die Anwesenheitssimulation von LUXORliving stellt sicher, dass jeden Abend zur üblichen Stunde das Licht angeht und die Jalousien herunterfahren. Schließlich muss ja nicht jeder wissen, dass Sie gerade nicht zu Hause sind.



Ein beruhigendes Gefühl der Sicherheit.

Keine Panik mit LUXORliving

Gut zu wissen, dass alle wohlbehalten und sicher zu Hause sind. LUXORliving trägt mit der Panikfunktion maßgeblich zu diesem Gefühl der Sicherheit bei und verhindert, dass Panik gar nicht erst aufkommt. Zumindest nicht bei Ihnen, sondern allenfalls bei jenen, die Sie überraschen wollen. Bei der kleinsten Beunruhigung, bei unerklärlichen Geräuschen vor, neben oder hinter dem Haus, löst ein Befehl gleichzeitig die Aktivierung von Hausbeleuchtung und Jalousien aus. Das vertreibt alle, die dort nichts zu suchen haben. Und sei es auch nur Nachbars Katze.



Immer für Sie da

Die LUXORliving-Anwesenheitssimulation und das clevere Smart Home-System simulieren Anwesenheit, während die Hausbewohner mit Sicherheit ihren Urlaub genießen.



Alles aus. Die vielleicht cleverste Funktion.

Zentral AUS-Funktion

Sie kennen das: Das Auto ist gepackt, die Familie wartet und Sie gehen noch einmal durch das ganze Haus, um auch wirklich alles zu überprüfen. Am Ende bleibt trotzdem ein ungu-tes Gefühl zurück, etwas vergessen zu haben. Das ist jetzt Geschichte. Mit LUXORliving können Sie entspannt die Tür hinter sich zuziehen. Sie drücken einfach auf „Zentral AUS“ – und alles ist aus. Vom Fernseher bis zum Bügeleisen.

Perfekt eingedimmt in die Nacht. Harmonisch und linear dimmen.

Was gibt es Schöneres für Kinder als eine Gutenachtgeschichte am Abend. Wenn langsam der Tag in die Nacht übergleitet und die Erzählung unmerklich in den Traum übergeht. Hauptsache, das Licht bleibt an – zumindest ein bisschen. Denn mit Licht schlafen die meisten Kinder besser ein. Und viele Erwachsene auch. Vorausgesetzt, es ist sanft abgedimmt. Mit LUXORliving haben Sie es immer genau so hell, wie es Ihren Schlafgewohnheiten entspricht. Oder denen Ihrer Kinder.



LUXORliving D4

Die Dimmer von Theben sorgen dafür, dass sich die Helligkeit stufenlos eindimmen lässt und das Licht gleichzeitig absolut flackerfrei bleibt. LED-Lampen, die nicht vollständig erlöschen, gehören mit LUXORliving ebenfalls der Vergangenheit an.





Stufenlos und flackerfrei dimmen

Genießen Sie Ihr Licht so hell oder so abgedimmt wie es Ihnen gefällt und zur Situation passt. Ob strahlend hell für die Arbeit in der Küche, als Orientierungslicht im Flur oder als Einschlafhilfe für Ihre Kleinen.



Optimal für
Fußbodenheizung



Smarte Wohlfühlwärme mit Weltpremiere.

Mit dem 6-fach Heizungsaktor haben Sie erstmals die Möglichkeit, auch Ihre Fußbodenheizung über die App LUXORplay zu steuern. Der Aktor mit integriertem Heizungsregler ermöglicht die zuverlässige Ansteuerung von Stellantrieben bei einfacher Montage im Heizkreisverteiler.

Einfache Aufputzmontage

Ideal zur Integration in den Heizkreisverteiler für Warmwasser- und Fußbodenheizungen.

Flexibler Einsatz

Schaltendes (24 V) oder stetiges (0-10 V) Ansteuern von Stellantrieben im Smart Home-System LUXORliving mit zusätzlichem Schaltkontakt für die Heizkreispumpe.

Problemlose Integration

Durch praktische Steckverbindungen und ein geschlossenes Gehäuse.

NEU!

Smart Home erweitern? Kein Problem! LUXORliving UP-Funkaktoren.



Mit den neuen Funk-Aktoren bietet Theben eine praktische Möglichkeit, ein bestehendes LUXORliving Smart Home-System zu erweitern. Damit lassen sich zum Beispiel Anbauten wie Wintergärten einfach per Funk in das bestehende, drahtgebundene System integrieren.

Dank dem Medienkoppler können Sie drahtgebundene und funkgesteuerte Komponenten einfach miteinander vernetzen. Taster, Fensterkontakte und Temperatursensoren lassen sich über die Eingänge der UP-Aktoren direkt einbinden. Und falls Sie in Zukunft doch eine drahtgebundene KNX-Installation wünschen, nutzen Sie sämtliche LUXORliving-Produkte einfach weiter. Ganz sicher!

Apropos sicher: Die Kommunikation der funkgesteuerten Komponenten erfolgt selbstverständlich verschlüsselt. Das heißt: keine Chance für Datenklau und Manipulationen.



**Funk-Dimmaktor
LUXORliving D1 RF**

Der Universaldimmer überzeugt nicht nur durch seine automatische Lasterkennung, sondern auch durch gleichmäßiges und stufenloses Dimmen von LED-Leuchtmitteln.



**Funk-Schaltaktor
LUXORliving S1 RF**

Der Schaltaktor ist dank Schließerkontakt mit Nulldurchgangsschaltung und einer hohen Schaltleistung der flexible Allrounder für die verschiedensten Anwendungen.



**Funk-Jalousieaktor
LUXORliving J1 RF**

Der Jalousieaktor eignet sich für die manuelle oder automatische Steuerung einer Jalousie, Markise oder eines Rollladens. Ohne umfangreichen Verkabelungsaufwand.



**Funk-Heizungsaktor
LUXORliving H1 RF**

Der Heizungsaktor eignet sich für die geräuschlose Ansteuerung von thermischen Stellantrieben. Dank der integrierten Temperaturüberwachung sorgt er für erhöhte Betriebssicherheit z. B. bei Überlast.



**Funk-Tasterschnittstelle
LUXORliving T4 RF**

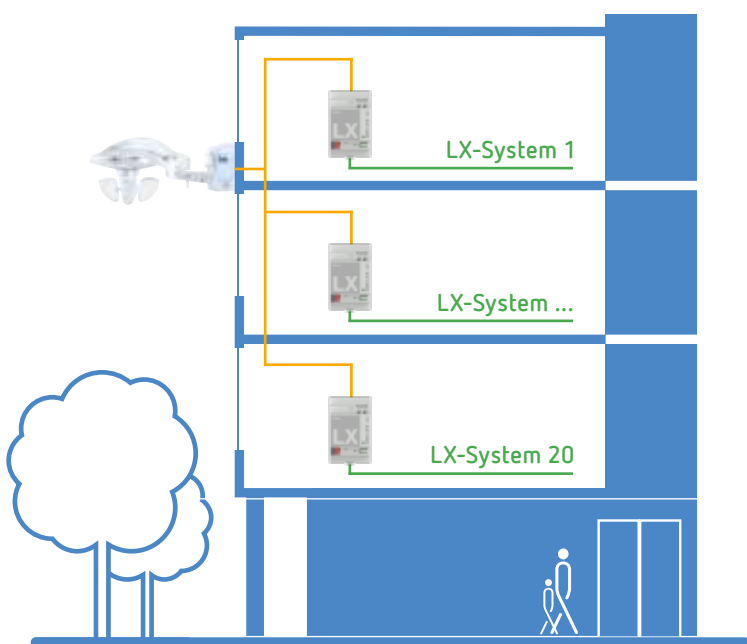
Die Tasterschnittstelle ermöglicht die Einbindung von 4 konventionellen Tastern und bietet zusätzlich einen Eingang für die Temperaturmessung. Alternativ zu konventionellen Tastern kann auch das Tastermodul 4-fach (9070806) mit integriertem Temperatursensor verwendet werden.



Mit der Wetterstation M140 machen Sie zwar kein besseres Wetter, aber Sie vereinfachen die Jalousien- und Sonnenschutzsteuerung mit LUXORliving. Vollautomatisch!

Lassen Sie das Wetter für Sie arbeiten! Mit der LUXORliving-Wetterstation.

NEU!



Stimmt, das Wetter können Sie nicht ändern. Aber Sie können Sonnenlicht, Wind, Temperatur und Regen nutzen, um Jalousien und Sonnenschutz in Ihrem Smart Home-System zu steuern. Das geht? Klar: Mit der LUXORliving M140 Wetterstation von Theben.

Die Wetterstation fährt z. B. bei direkter Sonneneinstrahlung die Jalousie herunter und verringert somit das Aufheizen der Räume. Oder bringt bei Starkwind die Jalousien in eine sichere Position. Fängt es an zu regnen, werden empfindliche Textilbehänge automatisch eingefahren. Auch das Öffnen der Behänge bei Morgendämmerung oder das Schließen bei Abenddämmerung übernimmt die Wetterstation auf Wunsch automatisch.

Eine für alle. Wettersensor und Wetterzentrale für das Mehrfamilienhaus

Mit dem neuen Wettersensor LUXORliving M100 und der Wetterzentrale M130 decken Sie mehrere LUXORliving-Installationen gleichzeitig ab. Der Wettersensor liefert die Informationen an die Zentrale. So lassen sich auf einen Streich bis zu 20 LUXORliving-Installationen - zum Beispiel in einem Mehrfamilienhaus - mit wertvollen Wetterinformationen versorgen. Damit reduzieren Sie die Gerätekosten und sparen Installationszeit.



LUXORliving: Das Smart Home-System ohne Grenzen.

Wer bei der Planung seines Eigenheims oder seines Büroraumes auf Smart Home setzt, erwartet vor allem eines: Flexibilität in der Erweiterbarkeit für zukünftige Anforderungen. Gemeinsam mit unseren Kooperationspartnern reagieren wir agil auf neue Herausforderungen der Märkte, die Anwendungsfälle unserer Kunden und entwickeln LUXORliving stetig weiter. So bleibt unser Smart Home-System einfach in der Konfiguration. Und Sie genießen maximalen Funktionsumfang.



Gesagt. Getan. Sprachsteuerung per Sprachassistent

Die Bedienung der Funktionen ist so vielfältig wie LUXORliving selbst. Ob per Taster vor Ort, LUXORplay App oder per Sprachassistent, LUXORliving führt Ihre Befehle umgehend aus.

Durch das Verbinden der Systemzentrale LUXORliving IP1 mit der Theben-Cloud können die programmierten Funktionen automatisch in den Sprachassistenten übernommen werden. Egal ob Amazon Alexa oder Google Assistant – die Integration ist so einfach wie LUXORliving selbst. Neben der Steuerung einzelner LUXORliving-Funktionen ist auch eine Interaktion mit weiteren Smart Home Geräten möglich, wenn diese ebenfalls im Sprachassistent eingebunden sind.

Mehr erfahren auf
www.amazon.de
assistant.google.com

Mehr Funktionalität. Komponenten integrieren über iHaus

Einfache Installation, stetige Erweiterbarkeit und zahlreiche Kombinationsmöglichkeiten - LUXORliving lässt sich in die Smart Home-Plattform von iHaus integrieren und orchestrieren. Das VDE-zertifizierte System lässt sich über die iHaus App nahtlos mit weiteren Smart Home-Geräten und Systemen verbinden: Philips Hue-Leuchten, IKEA Trådfri-Produkten, Apple HomeKit-Thermostate und -Steckdosen, Home Connect-Hausgeräte von Bosch & Siemens, Sonos-Lautsprecher, Netatmo-Wetterstationen, iHaus-Dualwarnmelder und Tesla-Fahrzeuge.

Die vorhandene LUXORliving Konfiguration lässt sich per Plug & Play importieren und per iHaus-App komfortabel bedienen und vernetzen. So sind Nutzer bestens für die Zukunft gerüstet.

Mehr erfahren auf
www.ihaus.com

Maximale Sicherheit. Warnmelder integrieren über Ei Electronics

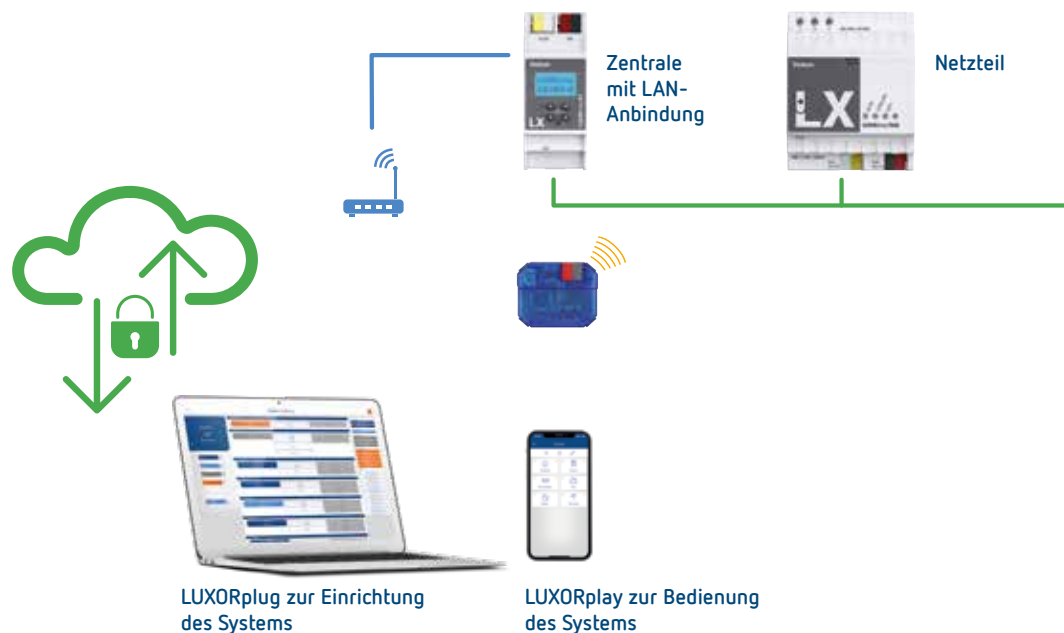
Ein Wohnungsbrand oder ein unkontrollierter Kohlenmonoxidaustritt können tödlich enden. Deshalb ist die Einbindung von Rauch- und Kohlenmonoxidwarnmeldern in LUXORliving besonders empfehlenswert. Durch die zugrunde liegende Mesh-Funkvernetzung werden Bewohner schnell und zuverlässig vor Rauch und Kohlenmonoxid gewarnt und können sich rechtzeitig in Sicherheit bringen. So können z. B. die Jalousien oder Rollläden bei einer Warnmeldung automatisch geöffnet werden, was eine Rettung erleichtert. Ebenso besteht die Möglichkeit, dass in bestimmten Bereichen die Beleuchtung eingeschaltet wird um Fluchtwege auszuleuchten.

Mehr erfahren auf
www.eielectronics.de

Einfach flexibel in der Einrichtung.

LUXORliving – intuitiv in der Bedienung

Einfach verdrahten, einrichten, programmieren und fertig. Oder mit Funk-Aktoren nachrüsten. Die Visualisierung erstellt sich automatisch. Mit LUXORplug erzeugen Sie die Projektdatei im Handumdrehen. Ob Sie die Installation bei sich im Büro durchführen oder direkt vor Ort. Es liegt in Ihrer Hand. Und via Internet über die Theben-Cloud haben Sie alles mit der LUXORplay App im Griff – ganz bequem per Smartphone oder Tablet.



Zertifizierte Komponenten

LUXORliving verwendet die Standard KNX-Kommunikation und ist damit gegenüber proprietären Systemen zukunftsfähig und investitionssicher. Durch Updates wird es immer auf den neusten Stand gebracht und bei Bedarf kann es einfach erweitert werden. Der Clou: In LUXORliving steckt soviel KNX wie nötig und so wenig Komplexität wie möglich. Das macht LUXORliving so ungeheuer einfach. Für den Installateur genauso wie für den Nutzer.



Einfache Inbetriebnahme

LUXOR war schon immer einfach zu installieren. LUXORliving ist kinderleicht. Einfach montieren, verdrahten, einstellen. Fertig. Ohne ETS. Eine Lizenz ist nicht erforderlich. Vorkenntnisse auch nicht. Folgen Sie einfach Ihrer Intuition – schnell, sicher, erfolgreich.



Flexible BUS-Verkabelung

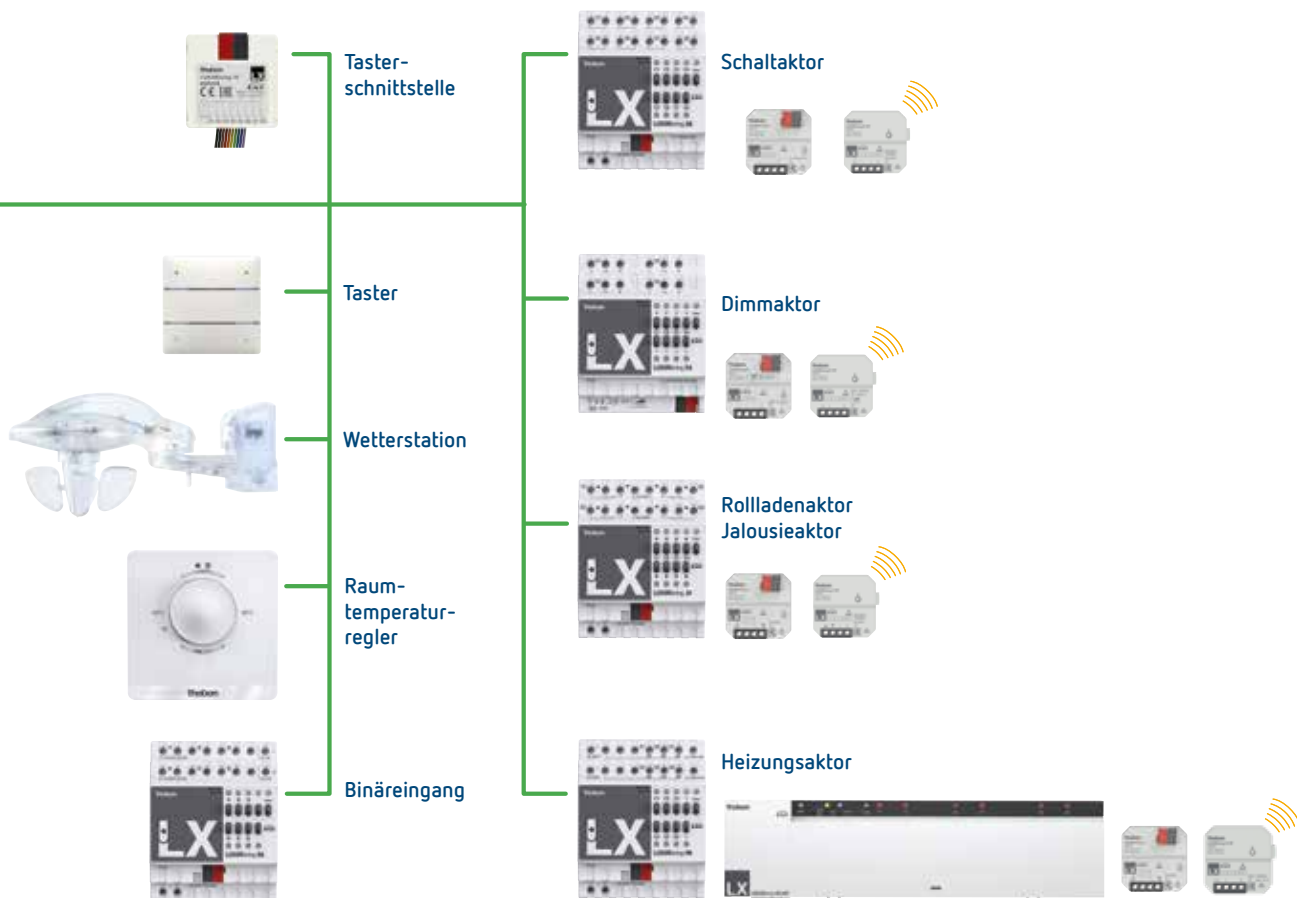
In herkömmlichen Installationen sind die Funktionen durch die Verdrahtung fest vorgegeben. Nicht so bei LUXORliving. Basierend auf einer flexiblen BUS-Verkabelung können Leuchten, Rollläden oder auch andere Anwendungen den Tastern beliebig zugeordnet werden. Das öffnet Spielräume, die bestehende Installation zu ändern und senkt die Kosten, da weniger Schalter erforderlich sind.

Einfach super in der Montage.



Alte Bekannte – die Installation mit LUXORliving

Mit LUXORliving wird für alle vieles einfacher. Und manches bleibt so einfach, wie Sie es von Theben und LUXOR immer schon gewohnt waren: Die Montage.



Freie Tasterwahl

Bei vielen Smart Home-Systemen sind die Taster vorgegeben. Nicht bei LUXORliving. Hier hat der Hausbesitzer die freie Wahl ob er unsere LUXORliving iON Taster oder jeden anderen konventionellen Taster in Verbindung mit unseren Binäreingängen und Tasterschnittstellen verwendet.



Clevere Anwesenheitssimulation

Sind die Hausbewohner zu Hause, nutzen sie LUXORliving. Sind sie nicht zu Hause, nutzt Ihnen LUXORliving. Das clevere Smart Home-System stellt sicher, dass jeden Abend das Licht angeht und die Jalousien herunterfahren, während die Hausbewohner mit Sicherheit ihren Urlaub genießen.



Individuelle Szenarien

Lichtstimmungen und Rollladenpositionen sind natürlich auch frei programmierbar und mit einem Befehl auf Wunsch abrufbar. So kann sich jeder sein Set an Szenen zusammenstellen, die er oder sie haben möchte.

Einfach in Betrieb. In 6 Schritten.



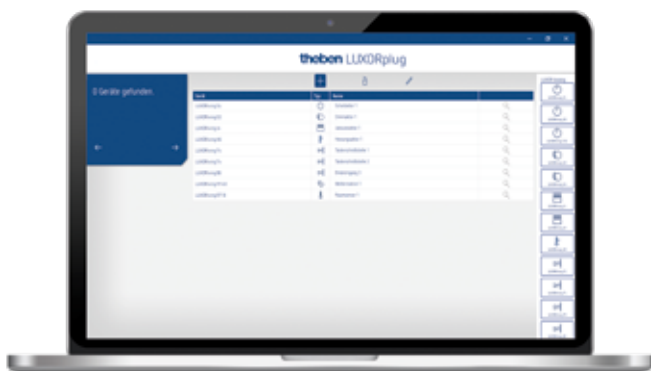
1. Projekt starten

Erledigen Sie als erstes die Formalien, indem sie alle relevanten Projektinformationen wie Objektname, Bauherr, Anschrift und Installateur einfügen.



2. Übersicht erstellen

Per Drag & Drop fügen Sie die Räume in die entsprechenden Stockwerke ein und weisen ihnen individuelle Namen zu.



3. Geräte integrieren

Bereits installierte Geräte können automatisch eingelesen, identifiziert und benannt werden. Oder Sie erstellen die Geräteliste manuell und offline.



4. Funktionen festlegen

Je Raum fügen Sie den Geräten per Drag & Drop Funktionen zu. Auf diese einfache Art und Weise wird festgelegt, welche Geräte miteinander kommunizieren.



5. Funktionen programmieren

Diese Funktionen können jederzeit übertragen werden. Die Projektierung muss für die Programmierung der Geräte nicht zwingend vollständig fertiggestellt sein.



6. Visualisierung vorbereiten

Die Projektdatei wird an die Systemzentrale übergeben. Ab jetzt können die Funktionen mit der App LUXORplay kinderleicht bedient und konfiguriert werden.

LUXORliving

Das ganze Programm.

Funktion	Kanäle	Typ	Artikel-Nr.	Listenpreis (€) ohne MwSt.
Tasternschnittstelle	2	LUXORliving T2	4800402	49,18
	4	LUXORliving T4	4800404	73,59
	4	LUXORliving T4 RF	4800604	130,00
	8	LUXORliving T8	4800408	136,88
Schaltaktor	1	LUXORliving S1	4800520	83,00
	1	LUXORliving S1 RF	4800620	90,00
	4	LUXORliving S4	4800420	220,70
	8	LUXORliving S8	4800425	296,26
Binäreingang	16	LUXORliving S16	4800429	446,68
	6	LUXORliving B6	4800430	218,78
Heizungsaktor	1	LUXORliving H1	4800540	125,00
	1	LUXORliving H1 RF	4800640	129,00
	6	LUXORliving H6 24 V	4800441	420,00
Jalousieaktor	6	LUXORliving H6	4800440	205,83
	1	LUXORliving J1	4800550	95,00
	1	LUXORliving J1 RF	4800650	100,00
	4	LUXORliving J4	4800450	226,18
Dimmaktor	8	LUXORliving J8	4800455	336,20
	1	LUXORliving D1	4800570	132,00
	1	LUXORliving D1 RF	4800670	130,00
Bedienelemente	2	LUXORliving D2	4800470	293,57
	4	LUXORliving D4	4800475	430,82
	-	LUXORliving R718	4800480	137,42
Wetterstation	2	LUXORliving iON2	4800412	84,00
	4	LUXORliving iON4	4800414	89,00
	10	LUXORliving iON8	4800418	119,00
	-	LUXORliving M140	4800490	596,57
Systemzentrale	-	LUXORliving M100	4800491	420,00
	-	LUXORliving M130	4800492	250,00
Spannungsversorgung	-	LUXORliving IP1	4800495	390,12
Medienkoppler für RF-Geräte	-	LUXORliving P640	4800990	268,06
	-	LUXORliving RF1	4800868	220,00

Starterpakete

LUXORliving „Antriebe Basic“

1x Systemzentrale LUXORliving IP1, 1x Spannungsversorgung LUXORliving P640, 1x Jalousieaktor LUXORliving J8, 4x Tasternschnittstelle LUXORliving T4

4990013 1.084,48

LUXORliving „Antriebe“

1x Systemzentrale LUXORliving IP1, 1x Spannungsversorgung LUXORliving P640, 1x Wetterstation LUXORliving M140, 1x Jalousieaktor LUXORliving J8, 2x Tasternschnittstelle LUXORliving T4

4990010 1.633,28

LUXORliving „Beleuchtung“

1x Systemzentrale LUXORliving IP1, 1x Spannungsversorgung LUXORliving P640, 1x Schaltaktor LUXORliving S8, 1x Dimmaktor LUXORliving D4, 2x Tasternschnittstelle LUXORliving T4

4990011 1.459,20

LUXORliving „Antriebe & Beleuchtung“

1x Systemzentrale LUXORliving IP1, 1x Spannungsversorgung LUXORliving P640, 1x Wetterstation LUXORliving M140, 1x Schaltaktor LUXORliving S8, 1x Dimmaktor LUXORliving D4, 1x Jalousieaktor LUXORliving J8, 4x Tasternschnittstelle LUXORliving T4

4990012 2452,48

Theben ist Mitglied bei:



www.LUXORliving.de

Jetzt registrieren und Einfachheit erleben.

Folgen Sie Theben im Internet:



theben

Theben AG
Hohenbergstraße 32
72401 Haigerloch
Telefon +49 7474 692-0
Telefax +49 7474 692-150
info@theben.de
www.theben.de

Service Hotline
hotline@theben.de
+49 7474 692-369
Mo-Do 7-18 Uhr, Fr 7-16 Uhr

9900549 2520 Technische Änderungen und Verbesserungen vorbehalten.

